

**Associação Instituto Nacional de Matemática Pura e
Aplicada – IMPA-OS**

**Demonstrações Financeiras em 31 de dezembro de
2006 e Parecer dos Auditores Independentes**

Parecer dos Auditores Independentes

02 de fevereiro de 2007.

Aos Administradores e Associados

Associação Instituto Nacional de Matemática Pura e Aplicada – IMPA-OS

Examinamos o balanço patrimonial da Associação Instituto Nacional de Matemática Pura e Aplicada – IMPA-OS em 31 de dezembro de 2006 e as correspondentes demonstrações do superávit e das origens e aplicações de recursos do semestre findo nessa data, elaborados sob a responsabilidade da sua administração. Nossa responsabilidade é a de emitir parecer sobre essas demonstrações financeiras.

Nossos exames foram conduzidos de acordo com as normas de auditoria aplicáveis no Brasil que requerem que os exames sejam realizados com o objetivo de comprovar a adequada apresentação das demonstrações financeiras em todos os seus aspectos relevantes. Portanto, nossos exames compreenderam, entre outros procedimentos: (a) o planejamento dos trabalhos, considerando a relevância dos saldos, o volume de transações e o sistema contábil e de controles internos da Associação, (b) a constatação, com base em testes, das evidências e dos registros que suportam os valores e as informações contábeis divulgados e (c) a avaliação das práticas e estimativas contábeis mais representativas adotadas pela administração da Associação, bem como da apresentação das demonstrações financeiras tomadas em conjunto.

Somos de parecer que as referidas demonstrações financeiras apresentam adequadamente, em todos os aspectos relevantes, a posição patrimonial e financeira da Associação Instituto Nacional de Matemática Pura e Aplicada – IMPA-OS em 31 de dezembro de 2006 e o superávit das atividades e as origens e aplicações de recursos do semestre findo nessa data, de acordo com os princípios contábeis previstos na legislação societária brasileira.

Associação Instituto Nacional de Matemática Pura e Aplicada – IMPA-OS


02 de fevereiro de 2007.

Nossos exames foram conduzidos com o objetivo de emitirmos parecer sobre as demonstrações financeiras referidas no primeiro parágrafo, tomadas em conjunto. As demonstrações do fluxo de caixa, que estão sendo apresentadas para propiciar informações suplementares sobre a Associação, não são requeridas como parte integrante das demonstrações financeiras. As demonstrações do fluxo de caixa foram submetidas aos procedimentos de auditoria aplicáveis no Brasil descritos no segundo parágrafo e, em nossa opinião, estão adequadamente apresentadas em todos os seus aspectos relevantes em relação às demonstrações financeiras tomadas em conjunto.

Conforme mencionado na Nota 1 – (Da administração) às demonstrações financeiras, os recursos destinados ao custeio das atividades desenvolvidas pela Associação Instituto Nacional de Matemática Pura e Aplicada – IMPA-OS são providos pelo Ministério da Ciência e Tecnologia - MCT que estão atreladas ao Contrato de Gestão, com vigência de cinco anos, firmado em 23 de janeiro de 2001, publicado no Diário Oficial da União no dia 31 de janeiro de 2001, para a administração do Instituto Nacional de Matemática Pura e Aplicada – IMPA. O prazo de vigência do referido Contrato de Gestão foi prorrogado por mais 04 (quatro) anos através do Décimo Termo Aditivo publicado no Diário Oficial da União em 23 de janeiro de 2006. Conseqüentemente, a Associação depende do recebimento desses recursos e das políticas e diretrizes traçadas pelo MCT para a manutenção de suas atividades e de seu equilíbrio econômico-financeiro.


Atenciosamente.

Consulcamp Auditoria e Assessoria Ltda
Prof. Dr. Antonio Marcos Favarin
Contador CRC 1SPO84374/O-1
Sócio - Administrador


Associação Instituto Nacional de Matemática Pura e Aplicada
**Balço Patrimonial em 31 de dezembro de 2.006
 Em Reais**


Ativo	<u>31.12.2005</u>	<u>31.12.2006</u>
Circulante		
Bancos c/ Movimento	1.122.293,33	1.303.283,55
Aplicações Financeiras	11.455.963,94	30.375.784,06
Adiantamentos	2.288.003,75	4.677.766,13
Valores a Receber	71.150,17	81.539,00
Estoques	253.579,32	328.371,57
Impostos a Compensar	28.159,54	8.006,02
Despesas Antecipadas	29.423,37	44.903,87
	<u>15.248.573,42</u>	<u>36.819.654,20</u>
Permanente		
Imobilizado	9.220.093,65	10.493.322,21
(-) Depreciação e Amortização	(1.319.560,70)	(1.654.165,26)
	<u>7.900.532,95</u>	<u>8.839.156,95</u>
Total do Ativo	<u>23.149.106,37</u>	<u>45.658.811,15</u>
Passivo		
Circulante		
Pessoal e Encargos	131.938,62	193.724,09
Fornecedores	166.403,03	143.357,00
Contas a Pagar	30.010,94	131.270,39
Adiantamento de Convênios	3.403.278,24	15.631.364,93
	<u>3.731.630,83</u>	<u>16.099.716,41</u>
Patrimônio Social		
Doações Patrimoniais	457.202,78	502.938,28
Auxílio de Pesq. Desp. De Capital	2.849.483,74	3.041.571,09
Reserva p/Contingências Trabalhistas - (ver nota 11)	-	308.763,33
Superávit Acumulado	8.829.850,70	15.800.405,69
Superávit do Período	7.280.938,32	9.905.416,35
	<u>19.417.475,54</u>	<u>29.559.094,74</u>
Total do Passivo	<u>23.149.106,37</u>	<u>45.658.811,15</u>

As Notas Explicativas da administração são parte integrante das demonstrações financeiras


ASSOCIAÇÃO INSTITUTO NACIONAL DE MATEMÁTICA PURA E APLICADA
Demonstração do Resultado do Exercício
Levantado em 31 de dezembro de 2.006
Em Reais

Receitas	<u>31.12.2005</u>	<u>31.12.2006</u>
Receita Contrato de Gestão - Ano Vigente	19.181.808,00	24.582.149,00
Receitas de Convênios	5.271.987,63	7.004.404,92
Receita Bruta	<u>24.453.795,63</u>	<u>31.586.553,92</u>
(-) Custo da Atividade		
Pesquisas e Intercâmbio Científico	(979.455,25)	(1.784.875,32)
Ensino	(397.705,86)	(438.867,11)
Informação Científica	(384.195,70)	(380.447,74)
Desenvolvimento Tecnológico	(658.346,45)	(693.348,90)
OBMEP	(5.515.733,68)	(8.158.087,80)
Desenvol. de Atividades Inclusão Social	(315.624,55)	(94.386,11)
Rede Geoma	(414.098,07)	(201.511,40)
Despesas com Convênios	(5.364.233,47)	(6.983.779,65)
Despesas com Recursos Próprios	(481.475,90)	(590.547,63)
	<u>(14.510.868,93)</u>	<u>(19.325.851,66)</u>
(=) Resultado Bruto	<u>9.942.926,30</u>	<u>12.260.702,26</u>
(-) Despesas Operacionais		
Gerais & Administrativas - Logística	(4.295.417,02)	(4.228.879,04)
Despesas Financeiras e Tributárias	(361.335,39)	(417.261,68)
Receitas Financ. com Convênios	377.041,51	415.057,22
Receitas Financ. com Contr.Gestão, Rec. Próprios e Rede Geoma	1.121.186,74	1.409.929,29
Outras Receitas	23.148,20	21.318,06
	<u>(3.135.375,96)</u>	<u>(2.799.836,15)</u>
(+/-) Resultado não Operacional		
Receita Venda de Livros	191.451,01	238.181,04
Doações e Contribuições de Terceiros	224.500,00	187.000,00
Receita de Serviços	57.436,57	19.369,20
	<u>473.387,58</u>	<u>444.550,24</u>
Superávit do Exercício	<u>7.280.937,92</u>	<u>9.905.416,35</u>

As Notas Explicativas da administração são parte integrante das demonstrações financeiras



ASSOCIAÇÃO INSTITUTO NACIONAL DE MATEMÁTICA PURA E APLICADA

**Demonstração da Mutaç o do Patrim nio Social
Levantado em 31 de dezembro de 2006
Em Reais**

	<u>31.12.2005</u>	<u>31.12.2006</u>
Saldo Patrim�nio Social Inicial	11.613.489,01	19.417.475,54
Transfer�ncia para Reservas	-	(308.763,33)
Reserva p/Conting�ncias Trabalhistas - Ver nota 11	-	308.763,33
Doa�es Patrimoniais - Almoxarifado	-	45.735,50
Auxilio de Pesq. Desp. De Capital	523.048,21	192.087,35
Super�vit do Exerc�cio Social	7.280.938,32	9.905.416,35
Ajustes de Exerc�cios Anteriores	-	(1.620,00)
Saldo Patrim�nio Social Final	<u>19.417.475,54</u>	<u>29.559.094,74</u>

As Notas Explicativas da administra o s o parte integrante das demonstra es financeiras


ASSOCIAÇÃO INSTITUTO NACIONAL DE MATEMÁTICA PURA E APLICADA

Demonstração das Origens e Aplicações dos Recursos
Levantado em 31 de dezembro de 2006
Em Reais

	<u>31.12.2005</u>	<u>31.12.2006</u>
Origens dos Recursos		
Depreciações e Amortizações	625.139,21	334.604,56
Auxílio de Pesq. Despesas de Capital	523.048,21	192.087,35
Doações Patrimoniais	-	45.735,50
Superávit do Exercício	7.280.938,32	9.905.416,35
Total das Origens	8.429.125,74	10.477.843,76
Aplicações dos Recursos		
Investimento Permanente	2.242.672,22	1.273.228,56
Aumento do Capital Circulante Líquido	6.186.453,43	9.202.995,20
Ajuste Exercício Anterior	-	1.620,00
Total das Aplicações	8.429.125,65	10.477.843,76

Demonstração da Variação do Capital Circulante Líquido
Em Reais

	Saldos em 31.12.2006		Variação
Ativo Circulante	15.248.573,42	36.819.654,20	21.571.080,78
Passivo Circulante	3.731.630,83	16.099.716,41	12.368.085,58
Total da Variação do Capital Circulante Líquido	11.516.942,59	20.719.937,79	9.202.995,20

As Notas Explicativas da administração são parte integrante das demonstrações financeiras


ASSOCIAÇÃO INSTITUTO NACIONAL DE MATEMÁTICA PURA E APLICADA

**Informações Adicionais às Demonstrações Financeiras
 Demonstrativo de Fluxo de Caixa em 31 de dezembro de 2006
 Em Reais**

	31.12.2005	31.12.2006
Atividade Operacional		
Superávit do Período	7.280.938,32	9.905.416,35
Ajuste		
Auxílio de Pesq. Desp. De Capital	523.048,21	192.087,35
Depreciação / Amortização	625.139,21	334.604,56
	8.429.125,74	10.432.108,26
Aumento (redução) em Contas Patrimoniais		
Nos Estoques	(56.008,15)	(74.792,25)
Nos Adiantamentos	(1.096.785,76)	(2.389.762,38)
Nos demais Ativos a Curto Prazo	(27.236,99)	(5.715,81)
Nas Doações Patrimoniais	-	45.735,50
Nos Fornecedores	93.669,89	(23.046,03)
Nos Adiantamentos de Convênios	1.603.717,88	12.228.086,69
Nos demais Passivos a Curto Prazo	87.568,06	163.044,92
Ajuste Exercício Anteriores	-	(1.620,00)
	604.924,93	9.941.930,64
Recursos Líquidos Provenientes das Atividades Operacionais	9.034.050,67	20.374.038,90
Atividade de Investimento		
Imobilizado	(2.242.672,22)	(1.273.228,56)
Recursos Líquidos Provenientes da Atividade de Investimentos	(2.242.672,22)	(1.273.228,56)
Variação Líquida no Período	6.791.378,45	19.100.810,34
Saldo de Disponibilidades no Início do Período	5.786.878,82	12.578.257,27
Variação Líquida no Período	6.791.378,45	19.100.810,34
Saldo de Disponibilidades no Final do Período	12.578.257,27	31.679.067,61

As Notas Explicativas da administração são parte integrante das demonstrações financeiras

Associação Instituto Nacional de Matemática Pura e Aplicada – IMPA-OS

Notas explicativas da administração às demonstrações contábeis em 31 de dezembro de 2006.

1. Contexto operacional

A Associação Instituto Nacional de Matemática Pura e Aplicada – IMPA-OS foi qualificada como organização social através do Decreto nº 3.605, de 20 de setembro de 2000, tem por finalidade a realização de pesquisas em ciências matemáticas e afins, a formação de pesquisadores, a difusão do conhecimento matemático, e sua integração com outras áreas da ciência, cultura, educação e do setor produtivo.

As atividades desenvolvidas pelo IMPA-OS estão atreladas a metas e prazos descritos em Contrato de Gestão, com vigência de cinco anos, firmado entre o Ministério da Ciência e Tecnologia - MCT e o IMPA - OS em 23 de janeiro de 2001, publicado no Diário Oficial da União no dia 31 de janeiro de 2001, para a administração do Instituto Nacional de Matemática Pura e Aplicada – IMPA. O prazo de vigência do referido Contrato de Gestão foi prorrogado por mais 04 (quatro) anos através do Décimo Termo Aditivo publicado no Diário Oficial da União em 23 de janeiro de 2006 com recursos estimados em R\$ 47.345.000,00 (quarenta e sete milhões, trezentos e quarenta e cinco mil reais) para o período de 2006 a 2009. Os recursos destinados ao custeio das atividades são providos pelo Ministério da Ciência e Tecnologia - MCT.

2. Principais diretrizes contábeis

A Associação adota os princípios contábeis previstos na legislação societária brasileira como base para o registro de suas operações, com vistas, inclusive, ao atendimento da legislação tributária para o gozo da isenção do imposto de renda e da contribuição social sobre o superávit do período.

Associação Instituto Nacional de Matemática Pura e Aplicada – IMPA-OS

Notas explicativas da administração às demonstrações contábeis em 31 de dezembro de 2006.

Embora não requerida como parte integrante das demonstrações financeiras, estão sendo apresentadas as demonstrações do fluxo de caixa com vistas a propiciar informações suplementares sobre a Associação.

Nesse sentido, as práticas contábeis a seguir adotadas pela Associação são:

(a) Apuração do superávit

O superávit é apurado pelo regime de competência, exceto as receitas do contrato de gestão. As doações para custeio são contabilizadas no superávit do período e as doações patrimoniais diretamente no patrimônio social.

(b) Ativo circulante

Apresentado pelo valor de realização, incluindo, quando aplicável, os rendimentos auferidos ou, no caso de despesas de períodos seguintes, ao custo.

(c) Permanente

Demonstrado ao custo de aquisição ou formação. A depreciação de bens do imobilizado é calculada pelo método linear, às taxas anuais mencionadas na Nota 4, que levam em consideração a vida útil-econômica dos bens.

Associação Instituto Nacional de Matemática Pura e Aplicada – IMPA-OS

Notas explicativas da administração às demonstrações contábeis em 31 de dezembro de 2006.

(d) Passivo circulante

Demonstrado por valores conhecidos ou calculáveis, acrescidos, quando aplicáveis, dos correspondentes encargos incorridos.

3. Aplicações financeiras

31.12.2006		
Fonte	Tipo Aplicação	Valor em Reais
Contrato de Gestão	Fundo Cambial	604.152,51
Contrato de Gestão	Referenciado DI	7.784.837,17
Contrato de Gestão	Renda Fixa	4.915.191,33
Contrato de Gestão - Rede Geoma	Referenciado DI	167.640,30
Convênios	Poupança	1.406.089,74
Convênios	Referenciado DI	3.018.444,10
Convênios	Renda Fixa	71.597,20
Convênios FNDE	Poupança	8.357.096,29
Recursos Próprios	Referenciado DI	1.547.434,88
Recursos Próprios	Renda Fixa	2.503.300,54
Total geral		30.375.784,06

Estão demonstradas ao custo acrescido dos rendimentos auferidos, que não supera o seu valor de realização ou de mercado. Os fundos de renda fixa e referenciado DI foram contratados junto ao Banco do Brasil S.A e Unibanco S.A e sua remuneração em média de 14%a.a. nos últimos 12 meses, conforme demonstrativos bancários.

Associação Instituto Nacional de Matemática Pura e Aplicada – IMPA-OS

Notas explicativas da administração às demonstrações contábeis em 31 de dezembro de 2006.

4. Adiantamentos

Tipo de Adiantamento	Posição em 31.12.2006
ADIAN.T.PROGRAMA OBMEP - FNDE 03	2.213.004,34
ADIAN.T.COMPRA DE PERIÓDICOS	1.019.532,81
ADIAN.T.PROGRAMA OBMEP - FNDE	723.192,61
ADIAN.T.IMPORTAÇÃO EQUIPAMENTOS - FINEP REDE	377.608,20
ADIAN.T.PROGRAMA OBMEP - CG	140.696,90
ADIAN.T.PROGRAMA OBM - CG	55.500,00
ADIAN.T.REDE GEOMA	55.396,00
ADIAN.T.DIVERSOS	30.013,65
ADIAN.T.COMPRA DE PERIÓDICOS - FINEP 03	24.510,67
ADIAN.T.CONVÊNIO MILÊNIO	21.000,00
ADIAN.T.DE FÉRIAS	12.377,67
ADIAN.T.CONCEDIDO FINEP 04	3.895,05
ADIAN.T.DE 13º SALÁRIO	1.038,23
	4.677.766,13

Os adiantamentos ao Programa OBMEP – FNDE 03 representam o apoio financeiro às coordenadorias regionais visando a organização da infra-estrutura da OBMEP 2006, e ajuda de custo de fiscais/aplicadores das provas da 2ª fase da OBMEP 2006. As respectivas prestações de contas serão efetuadas no primeiro semestre de 2007.

O valor adiantado para fins de compra de periódicos representam em sua maioria os pagamentos efetuados ao fornecedor Ebsco Information Services, cujo saldo remanescente é de R\$ 989.364, sendo que as baixas serão efetuadas na medida em que os periódicos forem entregues.

Associação Instituto Nacional de Matemática Pura e Aplicada – IMPA-OS

Notas explicativas da administração às demonstrações contábeis em 31 de dezembro de 2006.

Os valores adiantados para execução da Olimpíada Brasileira de Matemática das Escolas Públicas (OBMEP 2006) estão aguardando prestação de contas dos coordenadores regionais e professores envolvidos nos treinamentos, que serão posteriormente baixados para o resultado.

Os saldos de adiantamentos para importação de equipamentos são processos que ainda estão em trâmite no CNPQ e serão baixados na medida em que os equipamentos forem entregues.

5. Ativo Permanente

Em Reais

Itens	Custo de Aquisição	Depreciação e Amortização Acumulada	Líquido	Taxas Anuais de Depreciação em (%)
Móveis e Utensílios	263.578,27	(67.876,72)	195.702	10
Máquinas e Utens. de Escritório	32.613,69	(9.459,94)	23.154	10
Equipamentos de Proc. de Dados	923.344,63	(477.987,37)	445.357	20
Equip. Audio, Vídeo, Som, Comunica	225.335,93	(77.060,40)	148.276	10
Equip. Hidráulico e Elétricos	430.535,58	(104.619,25)	325.916	10
Gerador de Energia	149.760,00	(78.480,95)	71.279	10
Biblioteca	4.084.151,66	-	4.084.152	-
Veículos	103.750,00	(10.011,77)	93.738	20
Direitos de Uso Software	157.974,89	(138.273,98)	19.701	Contrato de Gestão
Sub Total 1	6.371.045	(963.770)	5.407.274	
Benfeitoria em Imóveis de Terceiros	740.041,12	(618.640,51)	121.401	Contrato de Gestão
Bens de Terceiros	3.073.773,11	-	3.073.773	
Bens em Poder de Terceiros	308.463,33	(71.754,37)	236.709	10
Obras em Andamento	-	-	-	
Sub Total 2	4.122.278	(690.395)	3.431.883	
Total Geral	10.493.322	(1.654.165)	8.839.157	

As benfeitorias em imóveis de terceiros referem-se às reformas e ampliações feitas nas estruturas físicas dos prédios cedidos via Contrato de Gestão e estão sendo amortizados pelo prazo de duração desse contrato.

Associação Instituto Nacional de Matemática Pura e Aplicada – IMPA-OS

Notas explicativas da administração às demonstrações contábeis em 31 de dezembro de 2006.

6. Doações e Contribuições recebidas

A entidade recebeu em 2006, doações espontâneas particulares no montante de R\$ 137.000,00 além de contribuições repassadas pela Petrobras no montante de R\$ 50.000,00, ambas consideradas como receitas do período.

7. Bens recebidos em comodato

Os bens que formam a Associação Instituto Nacional de Matemática Pura e Aplicada (terrenos, edifícios, equipamentos e etc.) foram cedidos para uso do IMPA-OS pelo Governo Federal, através do contrato de gestão firmado em 23 de janeiro de 2001, referido na Nota 1 e, portanto, não estão contemplados nas demonstrações financeiras da Associação.

8. Adiantamento de Convênios

O IMPA-OS mantém sob sua responsabilidade R\$ 15.631.364,93 de recursos recebidos a título de convênios com as agências de fomento para aplicação em projetos de pesquisas e na melhoria da infra-estrutura da entidade e que ainda não foram executados. A entidade mantém sob sua responsabilidade jurídica a aplicação correta destes convênios pelos seus valores totais.

Associação Instituto Nacional de Matemática Pura e Aplicada – IMPA-OS

Notas explicativas da administração às demonstrações contábeis em 31 de dezembro de 2006.

9. Cobertura de seguros

Considerando a natureza de suas atividades e orientação de seus consultores de seguros, a Associação mantém apólice de seguro contra incêndio e danos elétricos para bens próprios no valor total de R\$ 21,560 milhões e bens de terceiros no valor de R\$ 3 milhões, considerado pela administração suficiente para cobrir eventuais sinistros que atinjam seu patrimônio. As principais coberturas da apólice nº. 219.001-6 com vigência no período de 16/09/06 a 16/09/07 da Sul América Cia Nacional de Seguros são:

Bens	Vr. Segurado
Prédio	2.500.000,00
Pabx e Sub Estação e Controle de Ar Condicionado	500.000,00
Conteúdo da Biblioteca	18.000.000,00
Geradores	150.000,00
Elevador	10.000,00
Equipamentos de Informática	400.000,00
Bens de Terceiros	3.000.000,00
Total	24.560.000,00

Associação Instituto Nacional de Matemática Pura e Aplicada – IMPA-OS

Notas explicativas da administração às demonstrações contábeis em 31 de dezembro de 2006.

10. Realização da 2ª Olimpíada Brasileira de Matemática das Escolas Públicas

Foi concluída no decorrer de 2006 a 1ª Olimpíada Brasileira de Matemática das Escolas Públicas (OBMEP) e já está em fase final, a realização da 2ª OBMEP (2006), uma promoção do Ministério da Educação e do Ministério da Ciência e Tecnologia, executada pelo Instituto de Matemática Pura e Aplicada (IMPA) e pela Sociedade Brasileira de Matemática (SBM), responsáveis pela operacionalização da OBMEP.

Os recursos recebidos pelo contrato de gestão, FNDE, CNPq, CEF, EBCT, BNDES, BNB e Eletrobrás foram na ordem de R\$ 16.061.808,00 (dezesesseis milhões, sessenta e um mil, oitocentos e oito reais) em 2005 e R\$ 33.155.349,00 (trinta e três milhões, cento e cinquenta e cinco mil, trezentos e quarenta e nove reais) em 2006 conforme detalhado no quadro abaixo, destinados à realização das Olimpíadas.

Cabe ao IMPA administrar esses recursos com aquisição de materiais e serviços, assim como efetuar os repasses aos coordenadores regionais e analisar/aprovar as respectivas prestações de contas.

Associação Instituto Nacional de Matemática Pura e Aplicada – IMPA-OS

Notas explicativas da administração às demonstrações contábeis em 31 de dezembro de 2006.

Em Reais				
Fonte Recursos	2005	2006	Total Geral	%
CG	11.516.808,00	15.967.149,00	27.483.957,00	55,8%
FNDE	4.000.000,00	16.300.000,00	20.300.000,00	41,2%
CNPQ	-	598.200,00	598.200,00	1,2%
CEF	210.000,00	90.000,00	300.000,00	0,6%
EBCT	250.000,00	-	250.000,00	0,5%
BNDES	-	200.000,00	200.000,00	0,4%
BNB	50.000,00	-	50.000,00	0,1%
Eletróbrás	35.000,00	-	35.000,00	0,1%
Total	16.061.808,00	33.155.349,00	49.217.157,00	100%

11. Reserva para Contingências Trabalhistas

Em atendimento à solicitação do Conselho de Administração conforme ata da 21ª Reunião realizada no dia 10 de fevereiro de 2006, foi constituída uma reserva para Contingências Trabalhistas com a finalidade de garantir recursos necessários associados a uma eventual descontinuidade do modelo organização social, em particular para garantir os recursos necessários à indenização de funcionários celetistas.

Essa reserva que totaliza R\$ 308.763,33 (trezentos e oito mil setecentos e sessenta e três reais e trinta e três centavos) foi calculada pelo setor de Recursos Humanos e atualizada até o mês de dezembro de 2006. Foi aberta uma conta de aplicação financeira vinculada para essa finalidade em que os recursos só podem ser movimentados com autorização do Conselho de Administração.