

**Associação Instituto Nacional de Matemática Pura e  
Aplicada – IMPA-OS**

**Demonstrações Financeiras em 31 de dezembro de  
2007 e Parecer dos Auditores Independentes**

## **Parecer dos Auditores Independentes**

25 de janeiro de 2008.

### **Aos Administradores e Associados**

#### **Associação Instituto Nacional de Matemática Pura e Aplicada – IMPA-OS**

Examinamos o balanço patrimonial da Associação Instituto Nacional de Matemática Pura e Aplicada – IMPA-OS em 31 de dezembro de 2007 e as correspondentes demonstrações do superávit e das origens e aplicações de recursos do exercício findo nessa data, elaborados sob a responsabilidade da sua administração. Nossa responsabilidade é a de emitir parecer sobre essas demonstrações financeiras.

Nossos exames foram conduzidos de acordo com as normas de auditoria aplicáveis no Brasil que requerem que os exames sejam realizados com o objetivo de comprovar a adequada apresentação das demonstrações financeiras em todos os seus aspectos relevantes. Portanto, nossos exames compreenderam, entre outros procedimentos: (a) o planejamento dos trabalhos, considerando a relevância dos saldos, o volume de transações e o sistema contábil e de controles internos da Associação, (b) a constatação, com base em testes, das evidências e dos registros que suportam os valores e as informações contábeis divulgados e (c) a avaliação das práticas e estimativas contábeis mais representativas adotadas pela administração da Associação, bem como da apresentação das demonstrações financeiras tomadas em conjunto.

Somos de parecer que as referidas demonstrações financeiras apresentam adequadamente, em todos os aspectos relevantes, a posição patrimonial e financeira da Associação Instituto Nacional de Matemática Pura e Aplicada – IMPA-OS em 31 de dezembro de 2007 e o superávit das atividades e as origens e aplicações de recursos do semestre findo nessa data, de acordo com os princípios contábeis previstos na legislação societária brasileira.

## **Associação Instituto Nacional de Matemática Pura e Aplicada – IMPA-OS**


25 de janeiro de 2008.

Nossos exames foram conduzidos com o objetivo de emitirmos parecer sobre as demonstrações financeiras referidas no primeiro parágrafo, tomadas em conjunto. As demonstrações do fluxo de caixa, que estão sendo apresentadas para propiciar informações suplementares sobre a Associação, foram submetidas aos procedimentos de auditoria aplicáveis no Brasil descritos no segundo parágrafo e, em nossa opinião, estão adequadamente apresentadas em todos os seus aspectos relevantes em relação às demonstrações financeiras tomadas em conjunto.

Conforme mencionado na Nota 1 – (Da administração) às demonstrações financeiras, os recursos destinados ao custeio das atividades desenvolvidas pela Associação Instituto Nacional de Matemática Pura e Aplicada – IMPA-OS são providos pelo Ministério da Ciência e Tecnologia - MCT que estão atreladas ao Contrato de Gestão, com vigência de cinco anos, firmado em 23 de janeiro de 2001, publicado no Diário Oficial da União no dia 31 de janeiro de 2001, para a administração do Instituto Nacional de Matemática Pura e Aplicada – IMPA. O prazo de vigência do referido Contrato de Gestão foi prorrogado por mais 04 (quatro) anos através do Décimo Termo Aditivo publicado no Diário Oficial da União em 23 de janeiro de 2006. Conseqüentemente, a Associação depende do recebimento desses recursos e das políticas e diretrizes traçadas pelo MCT para a manutenção de suas atividades e de seu equilíbrio econômico-financeiro.


Atenciosamente,

Consulcamp Auditoria e Assessoria Ltda  
Prof. Dr. Antonio Marcos Favarin  
Contador CRC 1SPO84374/O-1  
Sócio - Administrador


**ASSOCIAÇÃO INSTITUTO NACIONAL DE MATEMÁTICA PURA E APLICADA**
**Balanco Patrimonial em 31 de dezembro de 2.007**
**Em Reais**


<b>Ativo</b>	<b><u>31.12.2006</u></b>	<b><u>31.12.2007</u></b>
<b>Circulante</b>		
Bancos c/ Movimento	1.303.283,55	103.573,33
Aplicações Financeiras	30.375.784,06	37.055.355,64
Adiantamentos	4.677.766,13	5.761.793,48
Valores a Receber	81.539,00	66.651,73
Estoques	328.371,57	442.734,64
Impostos a Compensar	8.006,02	1.715,48
Despesas Antecipadas	44.903,87	55.380,92
	<b><u>36.819.654,20</u></b>	<b><u>43.487.205,22</u></b>
<b>Permanente</b>		
Imobilizado	10.493.322,21	13.906.664,54
(-) Depreciação e Amortização	(1.654.165,26)	(2.074.406,27)
	<b><u>8.839.156,95</u></b>	<b><u>11.832.258,27</u></b>
<b>Total do Ativo</b>	<b><u>45.658.811,15</u></b>	<b><u>55.319.463,49</u></b>
<b>Passivo</b>		
<b><u>31.12.2006</u></b>		
<b><u>31.12.2007</u></b>		
<b>Circulante</b>		
Pessoal e Encargos	193.724,09	647.642,48
Fornecedores	143.357,00	442.164,00
Contas a Pagar	131.270,39	38.113,65
Adiantamento de Convênios	15.631.364,93	17.412.774,11
	<b><u>16.099.716,41</u></b>	<b><u>18.540.694,24</u></b>
<b>Patrimônio Social</b>		
Doações Patrimoniais	502.938,28	503.392,80
Auxílio de Pesq. Desp. De Capital	3.041.571,09	4.371.384,15
Reserva p/Contingências Trabalhistas - Ver Nota 11	308.763,33	657.416,20
Superávit Acumulado	15.800.405,69	25.357.169,17
Superávit do Período	9.905.416,35	5.889.406,93
	<b><u>29.559.094,74</u></b>	<b><u>36.778.769,25</u></b>
<b>Total do Passivo</b>	<b><u>45.658.811,15</u></b>	<b><u>55.319.463,49</u></b>

As Notas Explicativas da administração são parte integrante das demonstrações financeiras


**ASSOCIAÇÃO INSTITUTO NACIONAL DE MATEMÁTICA PURA E APLICADA**
**Demonstração do Resultado do Exercício  
 Levantado em 31 de dezembro de 2.007  
 Em Reais**

<b>Receitas</b>	<b><u>31.12.2006</u></b>	<b><u>31.12.2007</u></b>
Receita Contrato de Gestão - Ano Vigente	24.582.149,00	23.500.000,00
Receitas de Convênios	7.004.404,92	15.882.595,43
<b>Receita Bruta</b>	<b><u>31.586.553,92</u></b>	<b><u>39.382.595,43</u></b>
<b>(-) Custo da Atividade</b>		
Pesquisas e Intercâmbio Científico	(1.784.875,32)	(2.286.861,08)
Ensino	(438.867,11)	(607.808,31)
Informação Científica	(380.447,74)	(481.600,37)
Desenvolvimento Tecnológico	(693.348,90)	(915.897,96)
OBMEP	(8.158.087,80)	(10.719.480,95)
Desenvol. de Atividades Inclusão Social	(94.386,11)	(125.638,58)
Rede Geoma	(201.511,40)	(178.124,80)
Despesas com Convênios	(6.983.779,65)	(16.519.777,58)
Despesas com Recursos Próprios	(590.547,63)	(555.391,74)
	<b><u>(19.325.851,66)</u></b>	<b><u>(32.390.581,37)</u></b>
<b>(=) Resultado Bruto</b>	<b><u>12.260.702,26</u></b>	<b><u>6.992.014,06</u></b>
<b>(-) Despesas Operacionais</b>		
Gerais & Administrativas - Logística	(4.228.879,04)	(4.510.565,35)
Despesas Financeiras e Tributárias	(417.261,68)	(606.560,12)
Receitas Financ. com Convênios	415.057,22	809.472,21
Receitas Financ. com Contr.Gestão, Rec. Próprios e Rede Geoma	1.409.929,29	2.510.398,48
Outras Receitas	21.318,06	67.204,02
	<b><u>(2.799.836,15)</u></b>	<b><u>(1.730.050,76)</u></b>
<b>(+/-) Resultado não Operacional</b>		
Receita Venda de Livros	238.181,04	253.007,81
Doações e Contribuições de Terceiros	187.000,00	312.000,00
Receita de Serviços	19.369,20	62.435,82
	<b><u>444.550,24</u></b>	<b><u>627.443,63</u></b>
<b>Superávit do Exercício</b>	<b><u>9.905.416,35</u></b>	<b><u>5.889.406,93</u></b>

As Notas Explicativas da administração são parte integrante das demonstrações financeiras




**ASSOCIAÇÃO INSTITUTO NACIONAL DE MATEMÁTICA PURA E APLICADA**

**Demonstração da Mutaç o do Patrim nio Social  
Levantado em 31 de dezembro de 2007  
Em Reais**

	<b><u>31.12.2006</u></b>	<b><u>31.12.2007</u></b>
<b>Saldo Patrim�nio Social Inicial</b>	<b>19.417.475,54</b>	<b>29.559.094,74</b>
Transfer�ncia para Reservas	(308.763,33)	(348.652,87)
Reserva p/Conting�ncias Trabalhistas - Ver Nota 11	308.763,33	348.652,87
Doa�es Patrimoniais - Almoxarifado	45.735,50	454,52
Aux�lio de Pesq. Desp. De Capital	192.087,35	1.329.813,06
Super�vit do Exerc�cio Social	9.905.416,35	5.889.406,93
Ajustes de Exerc�cios Anteriores	(1.620,00)	-
<b>Saldo Patrim�nio Social Final</b>	<b><u>29.559.094,74</u></b>	<b><u>36.778.769,25</u></b>

As Notas Explicativas da administra o s o parte integrante das demonstra es financeiras



**ASSOCIAÇÃO INSTITUTO NACIONAL DE MATEMÁTICA PURA E APLICADA**
**Demonstração das Origens e Aplicações dos Recursos  
 Levantado em 31 de dezembro de 2007  
 Em Reais**

	<u>31.12.2006</u>	<u>31.12.2007</u>
<b>Origens dos Recursos</b>		
Depreciações e Amortizações	334.604,56	420.241,01
Auxílio de Pesq. Despesas de Capital	192.087,35	1.329.813,06
Doações Patrimoniais	45.735,50	454,52
Superávit do Exercício	9.905.416,35	5.889.406,93
<b>Total das Origens</b>	<b>10.477.843,76</b>	<b>7.639.915,52</b>
<b>Aplicações dos Recursos</b>		
Investimento Permanente	1.273.228,56	3.413.342,33
Aumento do Capital Circulante Líquido	9.202.995,20	4.226.573,19
Ajuste Exercício Anterior	1.620,00	-
<b>Total das Aplicações</b>	<b>10.477.843,76</b>	<b>7.639.915,52</b>

**Demonstração da Variação do Capital Circulante Líquido  
 Em Reais**

	<b>Saldos Contábeis</b>		<b>Variação</b>
	<u>em 31.12.2006</u>	<u>em 31.12.2007</u>	
Ativo Circulante	36.819.654,20	43.487.205,22	6.667.551,02
Passivo Circulante	16.099.716,41	18.540.694,24	2.440.977,83
<b>Total da Variação do Capital Circulante Líquido</b>	<b>20.719.937,79</b>	<b>24.946.510,98</b>	<b>4.226.573,19</b>

As Notas Explicativas da administração são parte integrante das demonstrações financeiras


**ASSOCIAÇÃO INSTITUTO NACIONAL DE MATEMÁTICA PURA E APLICADA**
**Informações Adicionais às Demonstrações Financeiras  
 Demonstrativo de Fluxo de Caixa em 31 de dezembro de 2007  
 Em Reais**

<b>Atividade Operacional</b>	<b>31.12.2006</b>	<b>31.12.2007</b>
Superávit do Período	9.905.416,35	5.889.406,93
Ajuste		
Auxílio de Pesq. Desp. De Capital	192.087,35	1.329.813,06
Depreciação / Amortização	334.604,56	420.241,01
	<b>10.432.108,26</b>	<b>7.639.461,00</b>
<b>Aumento (redução) em Contas Patrimoniais</b>		
Nos Estoques	(74.792,25)	(114.363,07)
Nos Adiantamentos	(2.389.762,38)	(1.084.027,35)
Nos demais Ativos a Curto Prazo	(5.715,81)	10.700,76
Nas Doações Patrimoniais	45.735,50	454,52
Nos Fornecedores	(23.046,03)	298.807,00
Nos Adiantamentos de Convênios	12.228.086,69	1.781.409,18
Nos demais Passivos a Curto Prazo	163.044,92	360.761,65
Ajuste Exercício Anteriores	(1.620,00)	-
	<b>9.941.930,64</b>	<b>1.253.742,69</b>
<b>Recursos Líquidos Provenientes das Atividades Operacionais</b>	<b>20.374.038,90</b>	<b>8.893.203,69</b>
<b>Atividade de Investimento</b>		
Imobilizado	(1.273.228,56)	(3.413.342,33)
<b>Recursos Líquidos Provenientes da Atividade de Investimentos</b>	<b>(1.273.228,56)</b>	<b>(3.413.342,33)</b>
<b>Varição Líquida no Período</b>	<b>19.100.810,34</b>	<b>5.479.861,36</b>
<b>Saldo de Disponibilidades no Início do Período</b>	<b>12.578.257,27</b>	<b>31.679.067,61</b>
Varição Líquida no Período	19.100.810,34	5.479.861,36
<b>Saldo de Disponibilidades no Final do Período</b>	<b>31.679.067,61</b>	<b>37.158.928,97</b>

As Notas Explicativas da administração são parte integrante das demonstrações financeiras





**ASSOCIAÇÃO INSTITUTO NACIONAL DE MATEMÁTICA PURA E APLICADA**

**Notas explicativas da administração às demonstrações contábeis  
em 31 de Dezembro de 2007.**

## **1. Contexto operacional**

A Associação Instituto Nacional de Matemática Pura e Aplicada – IMPA-OS foi qualificada como organização social através do Decreto nº 3.605, de 20 de setembro de 2000, tem por finalidade a realização de pesquisas em ciências matemáticas e afins, a formação de pesquisadores, a difusão do conhecimento matemático, e sua integração com outras áreas da ciência, cultura, educação e do setor produtivo.

As atividades desenvolvidas pelo IMPA-OS estão atreladas a metas e prazos descritos em Contrato de Gestão, com vigência de cinco anos, firmado entre o Ministério da Ciência e Tecnologia - MCT e o IMPA - OS em 23 de janeiro de 2001, publicado no Diário Oficial da União no dia 31 de janeiro de 2001, para a administração do Instituto Nacional de Matemática Pura e Aplicada – IMPA. O prazo de vigência do referido Contrato de Gestão foi prorrogado por mais 04 (quatro) anos através do Décimo Termo Aditivo publicado no Diário Oficial da União em 23 de janeiro de 2006 com recursos estimados em R\$ 47.345.000,00 (quarenta e sete milhões, trezentos e quarenta e cinco mil reais) para o período de 2006 a 2009. Os recursos destinados ao custeio das atividades são providos pelo Ministério da Ciência e Tecnologia - MCT.

## **2. Principais diretrizes contábeis**

A Associação adota os princípios contábeis previstos na legislação societária brasileira como base para o registro de suas operações, com vistas, inclusive, ao atendimento da legislação tributária para o gozo da isenção do imposto de renda e da contribuição social sobre o superávit do período.



**ASSOCIAÇÃO INSTITUTO NACIONAL DE MATEMÁTICA PURA E APLICADA**

**Notas explicativas da administração às demonstrações contábeis  
em 31 de Dezembro de 2007.**

Embora não requerida como parte integrante das demonstrações financeiras, estão sendo apresentadas as demonstrações do fluxo de caixa com objetivo de propiciar informações suplementares sobre a Associação.

Nesse sentido, as práticas contábeis a seguir adotadas pela Associação são:

(a) Apuração do superávit

O superávit é apurado pelo regime de competência, exceto as receitas do contrato de gestão. As doações para custeio são contabilizadas no superávit do período e as doações patrimoniais diretamente no patrimônio social.

(b) Ativo circulante

Apresentado pelo valor de realização, incluindo, quando aplicável, os rendimentos auferidos ou, no caso de despesas de períodos seguintes, ao custo.

(c) Permanente

Demonstrado ao custo de aquisição ou formação. A depreciação de bens do imobilizado é calculada pelo método linear, às taxas anuais mencionadas na Nota 5, que levam em consideração a vida útil-econômica dos bens.

(d) Passivo circulante

Demonstrado por valores conhecidos ou calculáveis, acrescidos, quando aplicáveis, dos correspondentes encargos incorridos.



**ASSOCIAÇÃO INSTITUTO NACIONAL DE MATEMÁTICA PURA E APLICADA**

**Notas explicativas da administração às demonstrações contábeis  
em 31 de Dezembro de 2007.**

**3. Aplicações financeiras**

<b>Fonte</b>	<b>Tipo de Aplicação</b>	<b>Valores em R\$</b>
Contrato de Gestão	Fundo Cambial	540.873,50
Contrato de Gestão	Renda Fixa	11.632.071,40
Contrato de Gestão	Referenciado DI	6.170.154,89
Contrato de Gestão Vinc. - Ver Nota 11	Renda Fixa	686.348,92
Contrato de Gestão - Rede Geoma	Referenciado DI	24.367,50
Convênios	Referenciado DI	1.555.109,39
Convênios	Renda Fixa	19.101,45
Convênios	Poupança	11.789.869,41
Recursos Próprios	Renda Fixa	2.962.500,00
Recursos Próprios	Referenciado DI	1.674.959,18
<b>Total Geral</b>		<b>37.055.355,64</b>

Estão demonstradas ao custo acrescido dos rendimentos auferidos, que não supera o seu valor de realização ou de mercado. Os fundos de renda fixa e referenciado DI foram contratados junto ao Banco do Brasil S.A, Unibanco S.A e Banco Bradesco S/A, e sua remuneração em média de 11%a.a. nos últimos 12 meses (fonte: Demonstrativo Rentabilidade de Fundos - BB).



**ASSOCIAÇÃO INSTITUTO NACIONAL DE MATEMÁTICA PURA E APLICADA**

**Notas explicativas da administração às demonstrações contábeis  
em 31 de Dezembro de 2007.**

**4. Adiantamentos**

<b>Descrição</b>	<b>Valores em R\$</b>
Programa OBMEP - FNDE	2.384.548,53
Programa OBMEP - FNDE 03	1.633.540,58
Aquisição de Periódicos	1.000.415,89
Importação de Material de Informática	252.534,49
FINEP Geoma	213.452,50
Programa OBMEP – CG	91.182,90
Adiantamentos Diversos	72.784,65
Projeto FINEP 04	67.498,31
Programa de Inclusão Social	28.350,00
Adiantamento de Férias	12.165,63
Projeto Rede Geoma	5.320,00
<b>Total Geral</b>	<b>5.761.793,48</b>

Os adiantamentos realizados a título de Programa OBMEP – FNDE, que representam aproximadamente 42% do total de adiantamentos realizados, se referem ao auxílio financeiro disponibilizado aos fiscais para a ajuda de custo na realização da 2ª Fase da OBMEP/2007. As respectivas prestações de contas pendentes estão sendo analisadas e acompanhadas pela Associação e serão baixadas no 1º semestre de 2008.

Os adiantamentos ao Programa OBMEP – FNDE 03 representam o apoio financeiro às coordenadorias regionais visando o treinamento dos alunos premiados na OBMEP 2006, cujas prestações de contas ainda não foram apresentadas, haja vista o término no projeto se dar no início do 1º semestre de 2008.

O valor adiantado para fins de Compra de Periódicos representam em sua maioria os pagamentos efetuados ao fornecedor Ebsco Information Services,


**ASSOCIAÇÃO INSTITUTO NACIONAL DE MATEMÁTICA PURA E APLICADA**
**Notas explicativas da administração às demonstrações contábeis  
em 31 de Dezembro de 2007.**

cujo saldo remanescente é de R\$ 972.461,50, sendo que as baixas serão efetuadas na medida em que os periódicos forem entregues.

Os demais adiantamentos referentes a projetos/programas financiados por Convênios ou pelo Contrato de Gestão serão baixados de acordo com as respectivas prestações de contas a serem apresentadas pelos beneficiários responsáveis.

Os adiantamentos para importação de equipamentos são baixados somente quando da chegada dos respectivos bens no IMPA.

**5. Ativo Permanente**
**Em Reais**

<b>Itens</b>	<b>Custo de Aquisição</b>	<b>Depreciação e Amortização Acumulada</b>	<b>Líquido</b>	<b>Taxas Anuais de Depreciação em (%)</b>
Móveis e Utensílios	588.540,53	(119.120,34)	469.420	10
Máquinas e Utens.de Escritório	34.613,69	(12.906,34)	21.707	10
Equipamentos de Proc. de Dados	1.360.499,83	(650.550,15)	709.950	20
Equip.Audio,Vídeo,Som,Comunica	279.550,45	(103.129,15)	176.421	10
Equip.Hidraulico e Elétricos	450.141,83	(145.785,09)	304.357	10
Gerador de Energia	149.760,00	(93.456,47)	56.304	10
Biblioteca	4.886.496,11	-	4.886.496	-
Veículos	103.750,00	(30.760,97)	72.989	20
Direitos de Uso Software	180.625,26	(143.023,39)	37.602	Contrato de Gestão
<b>Sub Total 1</b>	<b>8.033.978</b>	<b>(1.298.732)</b>	<b>6.735.246</b>	
Benfeitoria em Imóveis de Terceiros	740.041,12	(642.524,47)	97.517	Contrato de Gestão
Bens de Terceiros	3.808.142,51	-	3.808.143	-
Bens em Poder de Terceiros	444.153,31	(133.149,90)	311.003	10
Obras em Andamento	879.829,90	-	879.830	-
Investimentos	520,00	-	520	-
<b>Sub Total 2</b>	<b>5.872.687</b>	<b>(775.674)</b>	<b>5.097.012</b>	
<b>Total Geral</b>	<b>13.906.665</b>	<b>(2.074.406)</b>	<b>11.832.258</b>	



**ASSOCIAÇÃO INSTITUTO NACIONAL DE MATEMÁTICA PURA E APLICADA**

**Notas explicativas da administração às demonstrações contábeis  
em 31 de Dezembro de 2007.**

As benfeitorias em imóveis de terceiros referem-se às reformas e ampliações feitas nas estruturas físicas dos prédios cedidos via Contrato de Gestão e estão sendo amortizados pelo prazo de duração desse contrato.

## **6. Doações e Contribuições Recebidas**

A entidade recebeu no ano de 2007, doações espontâneas particulares no montante de R\$ 262.000,00 além de contribuições repassadas pela Petrobras no montante de R\$ 50.000,00, ambas consideradas como receitas do período.

## **7. Bens recebidos em comodato**

Os bens que formam a Associação Instituto Nacional de Matemática Pura e Aplicada (terrenos, edifícios, equipamentos e etc.) foram cedidos para uso do IMPA-OS pelo Governo Federal, através do contrato de gestão firmado em 23 de janeiro de 2001, referido na Nota 1 e, portanto, não estão contemplados nas demonstrações financeiras da Associação.

## **8. Adiantamento de Convênios**

O IMPA-OS mantém sob sua responsabilidade R\$ 17.412.774,11 de recursos recebidos a título de convênios com as agências de fomento para aplicação em projetos de pesquisas, na melhoria da infra-estrutura da entidade, bem como na OBMEP e que ainda não foram executados. A entidade mantém sob sua responsabilidade jurídica a aplicação correta destes convênios pelos seus valores totais.



**ASSOCIAÇÃO INSTITUTO NACIONAL DE MATEMÁTICA PURA E APLICADA**

**Notas explicativas da administração às demonstrações contábeis  
em 31 de Dezembro de 2007.**

**9. Cobertura de seguros**

Considerando a natureza de suas atividades e orientação de seus consultores de seguros, a Associação mantém apólice de seguro contra incêndio e danos elétricos para bens próprios no valor total de R\$ 21,560 milhões e bens de terceiros no valor de R\$ 3 milhões, considerado pela administração suficiente para cobrir eventuais sinistros que atinjam seu patrimônio. As principais coberturas da apólice nº. 219930-7 com vigência no período de 16/09/2007 a 16/09/2008 da Sul América Cia Nacional de Seguros são:

<b><u>Bens</u></b>	<b><u>Vr. Segurado</u></b>
Prédio	2.500.000,00
Pabx e Sub Estação e Controle de Ar Condicionado	500.000,00
Conteúdo da Biblioteca	18.000.000,00
Geradores	150.000,00
Elevador	10.000,00
Equipamentos de Informática	400.000,00
Bens de Terceiros	3.000.000,00
<b>Total</b>	<b>24.560.000,00</b>

**10. Realização da Olimpíada Brasileira de Matemática das Escolas Públicas**

Finalizada a 1ª Olimpíada Brasileira de Matemática das Escolas Públicas (OBMEP 2005) e a fase de estágio dos alunos premiados, está em andamento os estágios dos alunos premiados na 2ª OBMEP (2006), uma promoção do Ministério da Educação e do Ministério da Ciência e Tecnologia, executada pelo





**ASSOCIAÇÃO INSTITUTO NACIONAL DE MATEMÁTICA PURA E APLICADA**

**Notas explicativas da administração às demonstrações contábeis  
em 31 de Dezembro de 2007.**

Instituto de Matemática Pura e Aplicada (IMPA) e pela Sociedade Brasileira de Matemática (SBM), responsáveis pela operacionalização da OBMEP. No segundo semestre de 2007 ocorreu a aplicação das provas da 3ª OBMEP com a inscrição de mais de 17 milhões de alunos.

Os recursos recebidos pelo contrato de gestão, FNDE, CNPq, CEF, EBCT, BNDES, BNB e Eletrobrás foram na ordem de R\$ 16.061.808,00 (dezesesseis milhões, sessenta e um mil, oitocentos e oito reais) em 2005, R\$ 33.155.349,00 (trinta e três milhões, cento e cinquenta e cinco mil, trezentos e quarenta e nove reais) em 2006 e R\$ 32.076.300,00 (trinta e dois milhões, setenta e seis mil e trezentos reais), destinados à realização das Olimpíadas.

Cabe ao IMPA administrar esses recursos com aquisição de materiais e serviços, assim como efetuar os repasses aos coordenadores regionais e analisar/aprovar as respectivas prestações de contas.

Em Reais					
Fonte Recursos	2005	2006	2007	Total Geral	%
<b>CG</b>	11.516.808,00	15.967.149,00	15.000.000,00	42.483.957,00	52,3%
<b>FNDE</b>	4.000.000,00	16.300.000,00	14.700.000,00	35.000.000,00	43,1%
<b>CNPQ</b>	-	598.200,00	2.376.300,00	2.974.500,00	3,7%
<b>CEF</b>	210.000,00	90.000,00	-	300.000,00	0,4%
<b>EBCT</b>	250.000,00	-	-	250.000,00	0,3%
<b>BNDES</b>	-	200.000,00	-	200.000,00	0,2%
<b>BNB</b>	50.000,00	-	-	50.000,00	0,1%
<b>Eletrobrás</b>	35.000,00	-	-	35.000,00	0,0%
<b>Total</b>	<b>16.061.808,00</b>	<b>33.155.349,00</b>	<b>32.076.300,00</b>	<b>81.293.457,00</b>	<b>100%</b>

## 11. Reserva para Contingências Trabalhistas

A Reserva para Contingências Trabalhistas constituída em atendimento a solicitação do Conselho de Administração do IMPA, têm a finalidade de garantir recursos necessários associados a uma eventual descontinuidade do modelo





**ASSOCIAÇÃO INSTITUTO NACIONAL DE MATEMÁTICA PURA E APLICADA**

**Notas explicativas da administração às demonstrações contábeis  
em 31 de Dezembro de 2007.**

organização social, em particular para garantir os recursos necessários à indenização de funcionários celetistas.

Essa reserva que totaliza R\$ 657.416,20 (seiscentos e cinquenta e sete mil, quatrocentos e dezesseis reais e vinte centavos) foi calculada pelo setor de Recursos Humanos. Os recursos estão depositados em uma conta de aplicação financeira vinculada especificamente para essa finalidade, em que os recursos só podem ser movimentados com autorização do Conselho de Administração.